ДАВАЙТЕ ВЫБЕРЕМ ИДЕАЛЬНЫЙ ПОЛ ВМЕСТЕ



Ваш образ жизни, ваш пол

Беззаботная жизнь начинается в доме с высокотехнологичным напольным покрытием. От следов грязи после прогулки с собакой до винных пятен после эпической вечеринки с друзьями: оставаться должны только приятные воспоминания! Превратите свой дом в место спокойствия и отдыха с помощью напольного покрытия, по которому приятно ходить.

Наш изысканный, детализированный дизайн вдохновлен натуральными материалами: независимо от того, предпочитаете ли вы гладкий камень или естественное спокойствие дерева, напольное покрытие Quick-Step — это надежная основа для отделки вашего дома, т. к. мы остаемся лидерами рынка ламинированных напольных покрытий, производя высококачественные и долговечные продукты. Какой бы дизайн вам ни нравился — у нас есть напольное покрытие на любой вкус!

СОДЕРЖАНИЕ



Ассортимент Quick-Step

НОВИНКИ IMPRESSIVE / ВПЕЧАТЛЯЮЩИЙ & IMPRESSIVE ULTRA / УЛЬТРА ВПЕЧАТЛЯЮЩИЙ СТР. 4
НОВИНКИ CASTLE ULTRA / ЗАМКОВЫЙ УЛЬТРА СТР. 7
5 ШАГОВ К 100 % ВОДОСТОЙКОЙ ОТДЕЛКЕ СТР. 11
ЛЕГКОСТЬ ОТ УКЛАДКИ ДО ОТДЕЛКИ СТР. 16
НА ВЕРШИНЕ ТРЕНДОВ СТР. 19
СМЕШИВАЙ & СОЧЕТАЙ СТР. 26
КОЛЛЕКЦИИ СТР. 36
ПОДБОР АКСЕССУАРОВ СТР. 49

Impressive / Впечатляющий: новая глава легенды

СТР. 4

Естественная текстура, созданная стихией, сложная палитра тёмных и тёплых оттенков.
Легендарная коллекция, определившая стандарт, получила новое прочтение.



Вода? Не проблема

СТР. 8

Благодаря водостойкой поверхности Hydroseal все коллекции ламината Quick-Step являются на 100% водостойкими.

Новая глава ЛЕГЕНДЫ. IMPRESSIVE / ВПЕЧАТЛЯЮЩИЙ и IMPRESSIVE ULTRA / УЛЬТРА ВПЕЧАТЛЯЮЩИЙ

Мы интерпретировали эффект браширования — деликатной техники, при которой структура древесины подчёркивается, а не скрывается. Поверхность становится рельефной, глубокой и тактильной.







Раскрываем новый характер. IMPRESSIVE / ВПЕЧАТЛЯЮЩИЙ и IMPRESSIVE ULTRA / УЛЬТРА ВПЕЧАТЛЯЮЩИЙ

Мы переосмыслили древний японский метод обжига древесины — якисуги, сохранив драматичную игру света и тени, выразительный рельеф и ощущение настоящего материала.

Новые декоры передают естественную текстуру, созданную стихией, сложную палитру тёмных и тёплых оттенков.



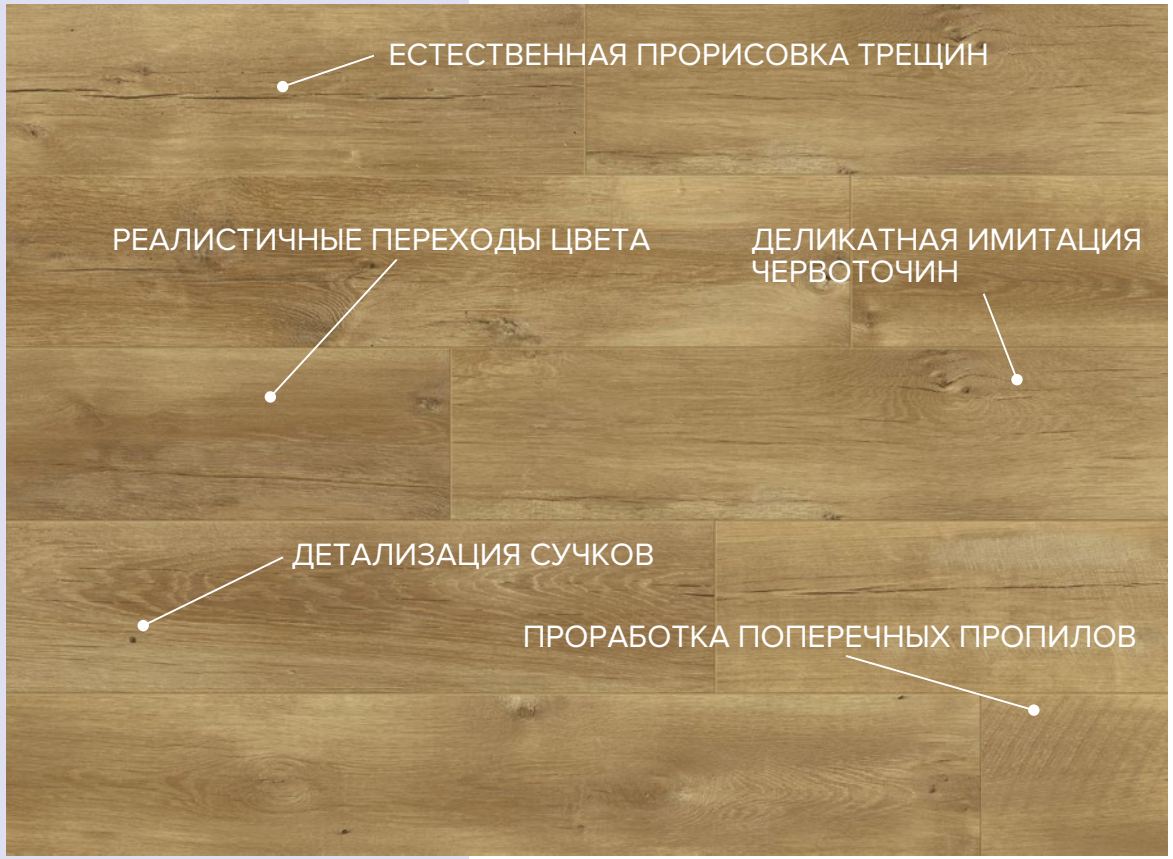







Чувствуем точно, выбираем легко



Время осознанного выбора

Мир меняется, и вместе с ним меняются наши желания.
Создавая новинки, мы вдохновлялись не только глобальными трендами, но и микротрендами, которые формируют комфорт здесь и сейчас.

Мы не просто следим за модой — мы предугадываем, что будет важно именно вам.





На одной волне с мировыми трендами

Мы создали новые декоры не только как фон, но как визуальные носители эмоций, привычных и понятных ассоциаций.
Всё — от рисунка дерева до цвета, от названия до описания — призвано помочь конечному потребителю выбрать легко и осознанно.
Потому что мы верим: понятный тренд — это не упрощение, это точное попадание.

Архитектура пространства
CASTLE ULTRA / ЗАМКОВЫЙ УЛЬТРА

Новинки коллекции Castle Ultra / Замковый ультра раскрывают красоту классической укладки «ёлка» — одного из самых актуальных и выразительных решений в современном интерьере.

Такой рисунок придает пространству ритм, глубину и визуальную завершённость. Структура поверхности подчеркивает характер натурального дерева, делая интерьер более благородным и цельным.

Дополнительная возможность укладки «алмазом» позволяет создать более индивидуальный образ интерьера.













Вода?
Что угодно!

Мокрая обувь в прихожей? Дети играют в ванной? Нет проблем! Уникальная технология Hydroseal защищает стыки между планками, делая поверхность ламината Quick-Step полностью водонепроницаемой и предотвращает оседание грязи и бактерий. Стыки останутся как новенькие — даже если вы будете мыть пол водой.




SIU4748


QSSPRAYKIT
Набор по уходу



100% водостойкость

Наш ламинат идеально подходит для прихожих, кухонь и даже ванных комнат. В чем причина? Уникальное сочетание водонепроницаемой поверхности Hydroseal и запатентованной замковой системы Uniclic, которые гарантируют, что вода не затечет и не испортит ваш пол.

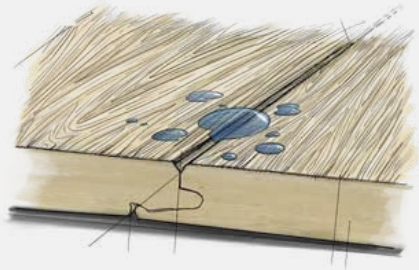





Легкость в уборке

Красоту вашего пола поможет сохранить средство для уборки Quick-Step. Регулярной уборки достаточно, чтобы сохранить его первоначальный вид на долгие годы.



QUICK·STEP

СПИСОК ПОКУПОК

Все, что нужно для создания ванной комнаты вашей мечты.

УКЛАДКА

ПОДЛОЖКА

ОТДЕЛКА

ПАРКЕТНЫЙ ПЛИНТУС

ПРОФИЛЬ INCIZO

ЛЕНТА ИЗ ПОЛИЭТИЛЕНОВОГО УПЛОТНИТЕЛЯ

КЛЕЙ ДЛЯ КОМПЕНСАЦИОННЫХ ШВОВ

УХОД

КОМПЛЕКТ ДЛЯ УХОДА QUICK-STEP

IM9060

5 шагов к 100% водостойкой отделке



Укладка водостойкого пола Quick-Step очень проста. Следуйте инструкциям на странице справа, чтобы ламинат был готов к брызгам и влажности.

ШАГ 1
Уложите подложку
Выберите наиболее подходящую подложку
на стр. 49



ШАГ 2
Уложите водостойкий ламинат
Предусмотрите компенсационные зазоры (от 6 до 8 мм) между стенами и полом



ШАГ 3
Добавьте ленту из полиэтиленового уплотнителя





ШАГ 4
Добавьте клей для компенсационных швов





ШАГ 5
Установите плинтус в цвет
Установите плинтус и закончите укладку

Наслаждайтесь вашим новым водостойким напольным покрытием!

Расслабьтесь — мы вас защитим

ОТ УКЛАДКИ ДО ОТДЕЛКИ: ВСЕ ПРОХОДИТ ГЛАДКО

1.
Выберите напольное покрытие своей мечты.
Каким бы ни был ваш проект, у нас есть ламинат, который идеально подходит под ваши требования.

2.
Легкая укладка
Ламинат Quick-Step прост даже в самостоятельной укладке, благодаря простой и интуитивно понятной замковой системе Uniclic, подходящей подложке и инструментам для укладки.

uniclic®
PATENTED TECHNOLOGY

3.
Идеальная отделка
Добавьте стильной отделки с помощью плинтусов и профилей, которые один в один соответствуют цвету вашего ламината.

4.
Легкая уборка
Получите максимальную отдачу от своего ламината с помощью высококачественных чистящих средств. Средства для уборки Quick-Step гарантируют тщательную очистку поверхности, и напольное покрытие будет выглядеть новым в течение долгих лет.

СМ. ПОЛНЫЙ ПЕРЕЧЕНЬ АКСЕССУАРОВ НА СТР. 53


IM9063



IM9062



Добро пожаловать домой



Дома каждый может быть самим собой. Детские игры, веселые семейные посиделки, собаки, гоняющиеся за кошками — или наоборот... Ваш ламинат выдержит все эти испытания и сохранит свой красивый внешний вид благодаря сверхпрочному верхнему слою и прочной сердцевине. Потому что царапины и пятна не должны оставаться — должны оставаться только приятные воспоминания.



QUICK·STEP

СПИСОК ПОКУПОК

Все, что нужно для комнаты вашей мечты.

УКЛАДКА

ПОДЛОЖКА

ОТДЕЛКА

ПАРКЕТНЫЙ ПЛИНТУС

ПРОФИЛЬ INCIZO

УХОД

КОМПЛЕКТ ДЛЯ УХОДА QUICK-STEP

IM9069



Легкость от укладки до отделки

Когда вы нашли пол своей мечты, вы хотите, чтобы он был уложен как можно быстрее и проще. Запатентованная замковая система Quick-Step Uniclic обеспечивает беспроблемную установку даже в труднодоступных местах и под радиаторами. Кроме того, весь ламинат Quick-Step может быть установлен с традиционными системами теплого пола, встраиваемыми в стяжку, и даже на лестнице.

У нас есть все необходимое для укладки и отделки вашего ламината.

Нужна подробная инструкция по укладке? Ищете рекомендации и инструкцию по установке системы теплого пола? **См. инструкцию по укладке теплого пола**.


IM9063

Укладка ламината на лестницах

Подумываете о том, чтобы перейти на новый уровень и уложить ламинат Quick-Step на лестнице? Нет проблем! Познакомьтесь с нашим алюминиевым лестничным профилем Insizo. Подходит для всего ламината Quick-Step толщиной 8 мм. Наш мультифункциональный профиль Incizo обеспечит безупречную отделку лестницы.



Сердце вашего дома и нашей планеты

Мы все любим естественную красоту. Единственный способ продолжить по-прежнему наслаждаться прекрасными вещами, которые может предложить наша планета, — это относиться к ней с уважением. Вот почему наши напольные покрытия не только хорошо выглядят, но и максимально износостойки и экологичны. Вместе мы сможем уменьшить наш экологический след, начиная с производства напольного покрытия и заканчивая окончанием срока его службы.

Создание условий для устойчивого развития

Каждый день Quick-Step расширяет границы понимания того, что значит быть производителем напольного покрытия. Помимо требований к красоте и долговечности, мы также стремимся соответствовать принципам устойчивого развития и всеми возможными способами стараемся свести к минимуму воздействие на экологию. Так же как и вы, мы убеждены, что красота — это мир, в котором мы уважаем друг друга и бережно относимся к природным ресурсам. Это означает, что мы не просто планируем поставки сырья, но также думаем о том, как обеспечивать энергию для производства. На наших заводах внутренние отходы являются основным источником энергии.

Устойчивые инновации

Ваши полы рассчитаны на долгие десятилетия. А что потом? Возможно, у них впереди новая жизнь!

В настоящее время мы работаем над совершенно новым процессом, позволяющим полностью переработать деревянную сердцевину напольного покрытия в новый ламинат. Мы — первый игрок на рынке напольных покрытий, который осуществит это.

Это будет означать, что мы сможем буквально дать вашему старому напольному покрытию вторую жизнь.

Одобрено ЕС

Знаете ли вы, что мы были самым первым производителем ламинированных напольных покрытий, получившим экологическую маркировку ЕС? Европейский союз присваивает экологическую маркировку только тем продуктам и услугам, которые соответствуют самым высоким экологическим стандартам на протяжении всего их жизненного цикла.

EU Ecolabel : SE/035/001

На вершине трендов

МЯГКИЙ ЛЮКС

ИГРА ПРИРОДЫ

ТЕМНАЯ ИГРА

Дизайн крайне важен, и мы это отлично понимаем. Вот почему мы постоянно добавляем новые декоры в ассортимент Quick-Step, следуя последним модным тенденциям. Мы собрали основные тренды в интерьере, которыми хотим поделиться с вами.


IM9068


CAU9058


IM9061



Мягкий люкс: минимализм — это новая роскошь
Ваш дом — это место, где вы отдыхаете от шума и суеты повседневной жизни. Место отдыха и расслабления. Этот поиск спокойствия отражен в японском минималистичном стиле интерьера и его фирменных белых тонах. Это не холодный, суровый, скучный белый цвет — это игра с оттенками, текстурами и уровнями блеска. Потому что белый тоже может быть теплым!

Если вы хотите добавить еще больше тепла, выбирайте бежевые, пудровые и песочные цвета.




IM9068



IM9064


CAU9057


CAU9057



Игра природы: совершенные несовершенства



Дикая природа успокаивает наш разум и душу. Так почему бы не привлечь внимание чем-то необычным? Использование природных или восстановленных материалов — отличный способ сделать это. Мы изобретаем новые продукты, вдохновляясь материалами, которые даны нам природой, например, цветами. Это не только необычный, но и уникальный способ понять, что игра на контрастах также встречается в дикой природе.

Окружать себя природными элементами также означает принимать несовершенство и подлинность. Используйте природные элементы, выбирая необычные узоры, материалы и цвета, которые вы можете создать сами: подумайте о французской елочке, дереве цвета ржавчины и цветочных узорах.


MUU5494



MUSE ULTRA / MUSE УЛЬТРА
MUU5490







Темная игра: свет во тьме

Людей всегда привлекали темные оттенки в дизайне. Стиль «ваби-саби» использует грубые и несовершенные структуры бетона. Направление в дизайне «шоу суги бан», которое предполагает обожженную древесину — это естественный способ защиты дерева без использования химикатов, — переживает сейчас возрождение.

Тьма может быть чем-то вроде старого друга. Это заставляет вас хотеть свернуться калачиком в мягком одеяле, чашкой горячего чая и хорошей книгой. Звучит заманчиво? Обязательно добавьте несколько всплесков цвета и света к темному холсту, чтобы оживить ваше пространство.



Смешивай & Сочетай

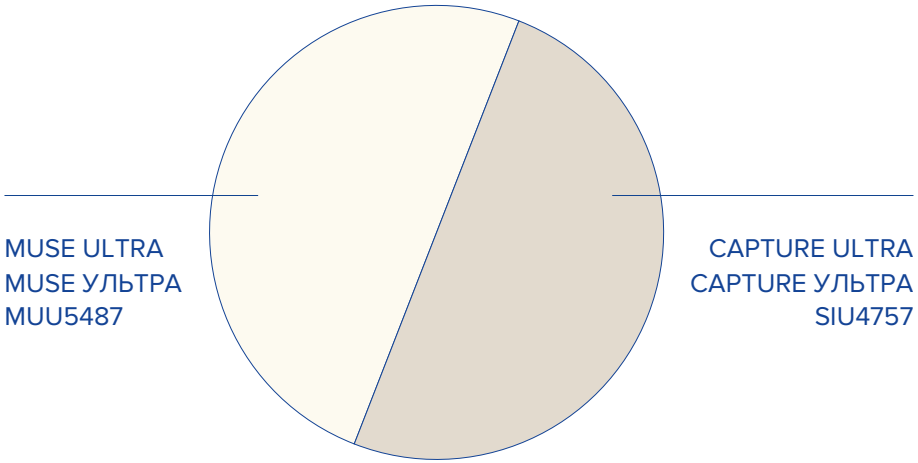

Вы очень креативны и хотите по-настоящему уникальное напольное покрытие? Создавайте потрясающие комбинации декоров под дерево и камень!
Благодаря нашим профилям Incizo цвет-в-цвет плитка и дерево плавно соединяются друг с другом, образуя пол, идеально соответствующий вашему пространству.





MUSE ULTRA / MUSE УЛЬТРА —
CAPTURE ULTRA / CAPTURE УЛЬТРА
MUU5487 — SIU4757



CAPTURE ULTRA / CAPTURE УЛЬТРА —
MUSE ULTRA / MUSE УЛЬТРА
SIU4748 — MUU5485

Размер имеет значение?

БЕЗУСЛОВНО ДА!



Простое правило, которому легко следовать: использовать большие форматы для больших комнат, чтобы подчеркнуть просторную атмосферу. Для небольших или неправильной формы помещений небольшие форматы будут лучше соответствовать пропорциям помещения.


IM9069


IM9060

В каком направлении лучше укладывать планки

Как падает свет

Мир меняется, и вместе с ним меняются наши желания.
Создавая новинки, мы вдохновлялись не только глобальными трендами, но и микротрендами, которые формируют комфорт здесь и сейчас.
Мы не просто следим за модой — мы предугадываем, что будет важно именно вам.


CAU9055

В узких комнатах

Укладываете ламинат в узкой комнате? Почему бы не положить его паралельно длинной стороне комнаты! Доски, уложенные по ширине, оптически увеличивают помещение. Чтобы еще больше усилить этот эффект, избегайте темных тонов для пола или стен, так как они зрительно сделают узкую комнату еще более узкой.


IM9062

В маленьких комнатах

Если вы укладываете пол в небольшой комнате, вам нужно добавить ощущение глубины. Сделайте комнату оптически длиннее, уложив планки вдоль помещения. Хотите увеличить эффект продольной укладки? Обязательно сочетайте светлый пол с более темными стенами: это зрительно придаст вашей комнате еще больше глубины.


IM8465

Будьте оригинальными с паттернами





CASTLE ULTRA / ЗАМКОВЫЙ УЛЬТРА
IMPRESSIVE PATTERNS ULTRA /
УЛЬТРА ВПЕЧАТЛЯЮЩИЙ ОРНАМЕНТ

1200 × 396 × 12 мм

Будьте креативными с коллекциями Castle Ultra / Замковый ультра и Impressive Patterns Ultra / Ультра впечатляющий орнамент! Коллекция ламината Castle Ultra / Замковый ультра может быть уложена двумя различными способами — «елочка» (смещение планок на 1/2) и «алмаз» (смещение планок на 1/4). При укладке коллекции Impressive Patterns Ultra / Ультра впечатляющий орнамент на полу также образовываются интересные геометрические формы.



MUSE ULTRA /
MUSE УЛЬТРА

1200 × 396 × 12 мм

Вы верите, что рисунок вашего пола может быть словно высечен в камне? С Muse Ultra / Muse Ультра вы получаете два варианта укладки: крестообразная укладка или укладка со смещением.

Рисунок «елочка»

Рисунок «алмаз»

Смещение планок на 1/3



Крестообразная укладка



Укладка со смещением



CAU9058



IM9061



У нас есть ответы на все ваши вопросы

Почему я должен использовать подложку?

Помимо создания ровного основания для укладки нового пола, подложка Quick-Step также обеспечивает отличную звукоизоляцию и защищает замки. Вот почему это — неотъемлемая часть укладки ламината. И, к счастью, ее также легко уложить — все, что вам нужно, это нож, чтобы разрезать рулон на листы, и скотч для их быстрой склейки.

Правда ли нужны компенсационные (расширительные) зазоры?

Важно иметь расширительные зазоры от 6 до 8 мм вдоль всех стен, вокруг батарей и т. д. Таким образом, у ламината достаточно места для сжатия и расширения в случае изменения температуры или влажности.

Вы также должны добавить компенсационные зазоры под дверями между комнатами, чтобы разделить их. Если ламинат уложен длиной более 13 погонных метров из одной комнаты в другую — например, через коридор, — это может привести к натяжению и возможному деформированию пола, если вы не использовали расширительный зазор.

Могу я уложить ламинат Quick-Step с системами теплого пола или напольного охлаждения?

Да! Мы рекомендуем использовать традиционные системы теплого пола, встраиваемые в стяжку. Максимальная температура в точке контакта не должна превышать 27 градусов.

Также для достижения лучшего результата работы мы рекомендуем использовать пленочный теплый пол вместе с подложкой Basic Plus.

См. инструкцию по укладке теплого пола.

Как я должен убирать ламинат Quick-Step?

Пол становится грязным, и с этим ничего не поделаешь. К счастью, ламинат Quick-Step очень прост в уходе. С помощью этих советов вы сможете очистить свой ламинат в кратчайшие сроки. Все, что вам понадобится, — это ваш пылесос, комплект для ухода Quick-Step, ведро и средство для уборки с нейтральным химическим составом.

1. Тщательно пропылесосьте пол или вытрите шваброй, чтобы убедиться, что убрали всю пыль.
2. Наполните специальную емкость в швабре небольшим количеством средства для уборки и воды. Налейте в ведро чистую воду для ополаскивания швабры.
3. Нажмите на специальный рычаг на швабре, чтобы увлажнить пол, и начните его вытирать. Промойте швабру в ведре с чистой водой и хорошо отожмите тряпку. Затем снова протрите пол, пока он не засияет. Он станет чистым прежде, чем вы это осознаете!

ПРОФЕССИОНАЛЬНЫЙ СОВЕТ:
Убирайте по направлению длины планок, чтобы избежать высыхания полосами.

ОСТАЛИСЬ ВОПРОСЫ?

ВЫБОР ПРАВИЛЬНОЙ ПОДЛОЖКИ ОКАЗЫВАЕТ БОЛЬШОЕ ВЛИЯНИЕ НА ВНЕШНИЙ ВИД, КАЧЕСТВО И АКУСТИЧЕСКИЕ СВОЙСТВА ПРИ ЭКСПЛУАТАЦИИ ЛАМИНАТА

При укладке ламината решающее значение имеет правильный выбор подложки. Это нужно для того, чтобы создать ровное основание для укладки пола. Кроме того, подложка обеспечивает столь необходимую звукоизоляцию и сохраняет тепло. Не бойтесь сочетать свою подложку с традиционными системами подогрева пола. Инструкции по укладке можно найти на сайте www.quick-step.ru.

НАЙДИТЕ ИДЕАЛЬНУЮ ПОДЛОЖКУ
НА СТР. 49





CAU9056

Красота в разных форматах

КОЛЛЕКЦИИ		ФОРМАТЫ	УПАКОВКА	ФАСКА	КЛАСС	УКЛАДКА	ГАРАНТИЯ
	CAPTURE ULTRA / CAPTURE УЛЬТРА	1380 × 212 × 12 мм	7 планок = 2,048 м²	4	КЛАСС 32	uniclic	25 ЛЕТ ГАРАНТИИ ДЛЯ ДОМАШНЕГО ИСПОЛЬЗОВАНИЯ 10 ЛЕТ ГАРАНТИИ ВО ВЛАЖНЫХ ПОМЕЩЕНИЯХ
	MAJESTIC / ВЕЛИЧЕСТВЕННЫЙ	2050 × 240 × 9,5 мм	6 планок = 2,952 м²	4	КЛАСС 32	uniclic	25 ЛЕТ ГАРАНТИИ ДЛЯ ДОМАШНЕГО ИСПОЛЬЗОВАНИЯ 10 ЛЕТ ГАРАНТИИ ВО ВЛАЖНЫХ ПОМЕЩЕНИЯХ
	MUSE ULTRA / MUSE УЛЬТРА	1200 × 396 × 12 мм	3 плитки = 1,426 м²	4	КЛАСС 33	uniclic	25 ЛЕТ ГАРАНТИИ ДЛЯ ДОМАШНЕГО ИСПОЛЬЗОВАНИЯ 10 ЛЕТ ГАРАНТИИ ВО ВЛАЖНЫХ ПОМЕЩЕНИЯХ
	IMPRESSIVE PATTERNS ULTRA / УЛЬТРА ВПЕЧАТЛЯЮЩИЙ ОРНАМЕНТ	1200 × 396 × 12 мм	3 плитки = 1,426 м²	4	КЛАСС 33	uniclic	25 ЛЕТ ГАРАНТИИ ДЛЯ ДОМАШНЕГО ИСПОЛЬЗОВАНИЯ 10 ЛЕТ ГАРАНТИИ ВО ВЛАЖНЫХ ПОМЕЩЕНИЯХ
	CASTLE ULTRA / ЗАМКОВЫЙ УЛЬТРА	1200 × 396 × 12 мм	3 плитки = 1,426 м²	2	КЛАСС 33	uniclic	25 ЛЕТ ГАРАНТИИ ДЛЯ ДОМАШНЕГО ИСПОЛЬЗОВАНИЯ 5 ЛЕТ ГАРАНТИИ ВО ВЛАЖНЫХ ПОМЕЩЕНИЯХ
	IMPRESSIVE ULTRA / УЛЬТРА ВПЕЧАТЛЯЮЩИЙ	1380 × 190 × 12 мм	5 планок = 1,311 м²	4	КЛАСС 33	uniclic	25 ЛЕТ ГАРАНТИИ ДЛЯ ДОМАШНЕГО ИСПОЛЬЗОВАНИЯ 10 ЛЕТ ГАРАНТИИ ВО ВЛАЖНЫХ ПОМЕЩЕНИЯХ
	IMPRESSIVE / ВПЕЧАТЛЯЮЩИЙ	1380 × 190 × 8 мм	7 планок = 1,835 м²	4	КЛАСС 32	uniclic	25 ЛЕТ ГАРАНТИИ ДЛЯ ДОМАШНЕГО ИСПОЛЬЗОВАНИЯ 10 ЛЕТ ГАРАНТИИ ВО ВЛАЖНЫХ ПОМЕЩЕНИЯХ
	CLASSIC / КЛАССИЧЕСКИЙ	1200 × 190 × 8 мм	7 планок = 1,596 м²	4	КЛАСС 32	uniclic	25 ЛЕТ ГАРАНТИИ ДЛЯ ДОМАШНЕГО ИСПОЛЬЗОВАНИЯ 5 ЛЕТ ГАРАНТИИ ВО ВЛАЖНЫХ ПОМЕЩЕНИЯХ
	ELIGNA / ЭЛИГНА	1380 × 156 × 8 мм	8 планок = 1,722 м²	0	КЛАСС 32	uniclic	25 ЛЕТ ГАРАНТИИ ДЛЯ ДОМАШНЕГО ИСПОЛЬЗОВАНИЯ 5 ЛЕТ ГАРАНТИИ ВО ВЛАЖНЫХ ПОМЕЩЕНИЯХ

* Протестировано в соответствии со стандартом ISO CD 4760 (протекание воды отсутствует).

ВЫРАЗИТЕЛЬНАЯ ФАСКА
Визуальная имитация фаски подчеркивает изысканную красоту каждой планки.

ВДАВЛЕННАЯ ФАСКА
Фаски идеально сочетаются с орнаментом древесины, имеют древесную текстуру и отличаются многообразием оттенков.

ЭЛЕГАНТНАЯ ФАСКА
Аккуратный мягкий скос по краям, создающий естественный эффект натуральных досок и подчеркивающий глубину и рельеф покрытия.

КЛАСС 32: для домашнего использования.
Предназначен для ежедневного использования в жилых помещениях.

КЛАСС 33: для коммерческого использования.
Данный класс предназначен для коммерческого использования и жилых помещений с более высоким трафиком.

КЛАСС 34: для коммерческого и домашнего использования.
Рассчитан на интенсивные нагрузки. Отличается повышенной износостойкостью, долговечностью и устойчивостью к механическим повреждениям.

CAPTURE ULTRA / CAPTURE УЛЬТРА

Capture Ultra / Capture Ультра — новый эталон в производстве ламината, невероятно изысканная коллекция с водостойкой поверхностью. Беспрецедентное внимание к деталям делает этот ламинат неотличимым от натурального дерева.



- **25 ЛЕТ ГАРАНТИИ ДЛЯ ДОМАШНЕГО ИСПОЛЬЗОВАНИЯ**
- **10 ЛЕТ ГАРАНТИИ ВО ВЛАЖНЫХ ПОМЕЩЕНИЯХ**

CAPTURE ULTRA / CAPTURE УЛЬТРА — SIU

1380 × 212 × 12 мм
Упаковка: 7 планок = 2,048 м²

uniclic PATENTED TECHNOLOGY

4 КЛАСС 32



Дуб светлый патина



Дуб бежевый лакированный



Дуб коричневый патина



Дуб серый патина



Дуб белый крашеный



Дуб коричневый вощеный



Дуб белый премиум

CAPTURE ULTRA / CAPTURE УЛЬТРА

CAPTURE ULTRA / CAPTURE УЛЬТРА — SIU

1380 × 212 × 12 мм
Упаковка: 7 планок = 2,048 м²

uniclic PATENTED TECHNOLOGY

4

КЛАСС 32



SIU4759

Дуб светлый лакированный



SIU4762

Дуб теплый натуральный брашированный



SIU4763

Дуб натуральный брашированный



SIU4764

Дуб бежевый брашированный



SIU4765

Дуб серый брашированный



SIU4766

Дуб коричневый брашированный

- **25 ЛЕТ ГАРАНТИИ ДЛЯ ДОМАШНЕГО ИСПОЛЬЗОВАНИЯ**
- **10 ЛЕТ ГАРАНТИИ ВО ВЛАЖНЫХ ПОМЕЩЕНИЯХ**



SIU4766

MAJESTIC / ВЕЛИЧЕСТВЕННЫЙ

Сверхбольшой формат, естественный внешний вид и водонепроницаемая поверхность делают ламинат Majestic / Величественный идеальным выбором для создания поистине царственного интерьера с ощущением простора.

MAJESTIC / ВЕЛИЧЕСТВЕННЫЙ — MJ

2050 × 240 × 9,5 мм —
Упаковка: 6 планок = 2,952 м²

uniclic PATENTED TECHNOLOGY

4 КЛАСС 32





MJ3545 Дуб лесной массив бежевый



MJ3546 Дуб лесной массив натуральный



MJ3547 Дуб лесной массив светло-серый



MJ3548 Дуб лесной массив коричневый



MJ3550 Дуб пустынный светлый натуральный



MJ3551 Дуб пустынный теплый натуральный



MJ3552 Дуб пустынный шлифованный серый



MJ3553 Дуб пустынный шлифованный темно-коричневый



MJ3554 Дуб долинный светло-бежевый



MJ3555 Дуб долинный светло-коричневый

- **25 ЛЕТ ГАРАНТИИ ДЛЯ ДОМАШНЕГО ИСПОЛЬЗОВАНИЯ**
- **10 ЛЕТ ГАРАНТИИ ВО ВЛАЖНЫХ ПОМЕЩЕНИЯХ**

MUSE ULTRA / MUSE УЛЬТРА

Самая натуральная коллекция каменной плитки. Эта коллекция ламината сочетает в себе водонепроницаемость и устойчивость к царапинам, самые четкие структуры и вариации цвета.
ОТКРОЙТЕ ВОЗМОЖНОСТИ КРЕСТООБРАЗНОЙ УКЛАДКИ И УКЛАДКИ СО СМЕЩЕНИЕМ.



MUSE ULTRA / MUSE УЛЬТРА — MUU

1200 × 396 × 12 мм
Упаковка: 3 планки = 1,426 м²

uniclic PATENTED TECHNOLOGY

4 КЛАСС 33


MUU5484
Дымчатый голубой камень


MUU5485
Темный голубой камень


MUU5487
Известняк


MUU5489
Песчаник


MUU5490
Терракота


MUU5491
Тонированный бетон


MUU5494
Цветочный бетон

- 25 ЛЕТ ГАРАНТИИ ДЛЯ ДОМАШНЕГО ИСПОЛЬЗОВАНИЯ
- 10 ЛЕТ ГАРАНТИИ ВО ВЛАЖНЫХ ПОМЕЩЕНИЯХ

IMPRESSIVE PATTERNS ULTRA / УЛЬТРА ВПЕЧАТЛЯЮЩИЙ ОРНАМЕНТ

Коллекция включает в себя современные цвета и различные фактуры — как дерево с глубокой браширированной структурой, так и структуру камня и ткань. Укладка планок выполняется со смещением на 1/3.

IMPRESSIVE PATTERNS ULTRA / УЛЬТРА ВПЕЧАТЛЯЮЩИЙ ОРНАМЕНТ — IPU

1200 × 396 × 12 мм
Упаковка: 3 планки = 1,426 м^2

uniclic PATENTED TECHNOLOGY

4

КЛАСС 33





Дуб песочный браширированный



Дуб природный бежевый браширированный



Дуб кофейный браширированный



Дуб палаццо белый



Мрамор бежевый



Текстиль натуральный



Дуб палаццо бежевый

- **25 ЛЕТ ГАРАНТИИ ДЛЯ ДОМАШНЕГО ИСПОЛЬЗОВАНИЯ**
- **10 ЛЕТ ГАРАНТИИ ВО ВЛАЖНЫХ ПОМЕЩЕНИЯХ**

CASTLE ULTRA / ЗАМКОВЫЙ УЛЬТРА

Классический дизайн в современной интерпретации. В зависимости от узора, который вы хотите увидеть на своем полу, планки можно укладывать различными способами: со смещением на 1/2 и 1/4 относительно предыдущего ряда.



CASTLE ULTRA / ЗАМКОВЫЙ УЛЬТРА — CAU

1200 × 396 × 12 мм
Упаковка: 3 планки = 1,426 м²

uniclic PATENTED TECHNOLOGY

2

КЛАСС 33



Дуб капучино



Дуб английский натуральный



Дуб горчичный



Дуб бронзовый



Дуб янтарный



Дуб трюфельный



Дуб кремовый



Дуб сандаловый

- **25 ЛЕТ ГАРАНТИИ ДЛЯ ДОМАШНЕГО ИСПОЛЬЗОВАНИЯ**
- **5 ЛЕТ ГАРАНТИИ ВО ВЛАЖНЫХ ПОМЕЩЕНИЯХ**

IMPRESSIVE / ВПЕЧАТЛЯЮЩИЙ

Вдохновлённые природой и ремесленными техниками, новые декоры передают глубину обожжённой древесины и тактильность браширированной поверхности. Каждая доска раскрывает уникальный рисунок, добавляя интерьеру ритм, тепло и индивидуальность. Это дизайны, который не просто дополняют пространство, а задают ему настроение.

IMPRESSIVE / ВПЕЧАТЛЯЮЩИЙ — IM

1380 × 190 × 8 мм
Упаковка: 7 планок = 1,835 м²

uniclic PATENTED TECHNOLOGY

4 КЛАСС 32





Дуб светлый опалённый



Дуб тёмный опалённый



Дуб тёплый опалённый



Дуб натуральный опалённый



Дуб серый браш



Дуб янтарный браш



Дуб табачный браш



Дуб натуральный браш



Дуб светлый браш



Дуб дымчатый браш

- 25 ЛЕТ ГАРАНТИИ ДЛЯ ДОМАШНЕГО ИСПОЛЬЗОВАНИЯ
- 10 ЛЕТ ГАРАНТИИ ВО ВЛАЖНЫХ ПОМЕЩЕНИЯХ

IMPRESSIVE / ВПЕЧАТЛЯЮЩИЙ
IMPRESSIVE ULTRA / УЛЬТРА ВПЕЧАТЛЯЮЩИЙ

Хотите напольное покрытие, которое привнесет в ваш дом ощущение природы? Вам подойдет ламинат Impressive / Впечатляющий и Impressive Ultra / Ультра Впечатляющий! Эти великолепные и прочные полы полностью водонепроницаемы, а дополнительная износостойкость коллекции Impressive Ultra / Ультра Впечатляющий делает их идеальным выбором даже для самого интенсивного использования.

IMPRESSIVE ULTRA / УЛЬТРА ВПЕЧАТЛЯЮЩИЙ — IMU

1380 × 190 × 12 мм
Упаковка: 5 планок = 1,311 м²

uniclic PATENTED TECHNOLOGY

4

КЛАСС 33

IMPRESSIVE / ВПЕЧАТЛЯЮЩИЙ — IM

1380 × 190 × 8 мм
Упаковка: 7 планок = 1,835 м²

uniclic PATENTED TECHNOLOGY

4

КЛАСС 32





Дуб зимний



Дуб скалистый



Дуб кедровый



Дуб гранитный



Дуб северное сияние



Дуб рассветный



Дуб солёный бриз



Дуб закатный

- **25 ЛЕТ ГАРАНТИИ ДЛЯ ДОМАШНЕГО ИСПОЛЬЗОВАНИЯ**
- **10 ЛЕТ ГАРАНТИИ ВО ВЛАЖНЫХ ПОМЕЩЕНИЯХ**

IMPRESSIVE / ВПЕЧАТЛЯЮЩИЙ
IMPRESSIVE ULTRA / УЛЬТРА ВПЕЧАТЛЯЮЩИЙ

ВОДОСТОЙКОСТЬ HYDROSEAL

IMPRESSIVE ULTRA / УЛЬТРА ВПЕЧАТЛЯЮЩИЙ — IMU

1380 × 190 × 12 мм
Упаковка: 5 планок = 1,311 м²

uniclic PATENTED TECHNOLOGY

4

КЛАСС 33


IM8600 | IMU8600
Дуб полярная звезда


IM8601 | IMU8601
Дуб вулканический


IM8602 | IMU8602
Дуб песчаный берег


IM8603 | IMU8603
Дуб субтропический


IM4664 | IMU4664
Дуб светлый натуральный


IM4663 | IMU4663
Дуб серо-бежевый


IM1993 | IMU1993
Дуб дымчатый


IM1851 | IMU1851
Дуб деревенский


IM8604 | IMU8604
Дуб кристаллический


IM8605 | IMU8605
Дуб хвойный


IM8606 | IMU8606
Дуб арктический туман


IM1847 | IMU1847
Дуб светлый


IM4665 | IMU4665
Дуб серый лакированный


IM1994 | IMU1994
Дуб южный


IM1849 | IMU1849
Дуб коричневый


IM1861 | IMU1861
Светло-серый бетон


IM1848 | IMU1848
Дуб натуральный


IM1995 | IMU1995
Дуб бордо


IM3105 | IMU3105
Доска белого дуба лакированная


IM3106 | IMU3106
Доска натурального дуба лакированная


IM3559 | IMU3559
Дуб фантазийный белый


IM3560 | IMU3560
Дуб фантазийный светло-серый


IM1859
Доска белая


IM1860
Сосна

IMPRESSIVE / ВПЕЧАТЛЯЮЩИЙ — IM

1380 × 190 × 8 мм
Упаковка: 7 планок = 1,835 м²

uniclic PATENTED TECHNOLOGY

4

КЛАСС 32

CLASSIC / КЛАССИЧЕСКИЙ

Базовая коллекция ламината Classic / Классический сочетает в себе водостойкость со сбалансированным выбором цветов и оттенков для современного интерьера.

CLASSIC / КЛАССИЧЕСКИЙ — CLH

1200 × 190 × 8 мм
Упаковка: 7 планок = 1,596 м²

uniclic PATENTED TECHNOLOGY

4

КЛАСС 32




CLH4088
Дуб бежевый отбеленный


CLH4089
Дуб натуральный отбеленный


CLH1655
Кубинский дуб


CLH5788
Дуб необработанный


CLH5786
Дуб пепельный серый


CLH5791
Дуб песочный греш


CLH5795
Дуб туманный серый

CLH5798
Дуб морозный


CLH5799
Дуб морозный бежевый

- 25 ЛЕТ ГАРАНТИИ ДЛЯ ДОМАШНЕГО ИСПОЛЬЗОВАНИЯ
- 10 ЛЕТ ГАРАНТИИ ВО ВЛАЖНЫХ ПОМЕЩЕНИЯХ

CLASSIC / КЛАССИЧЕСКИЙ

CLASSIC / КЛАССИЧЕСКИЙ — CLH

1200 × 190 × 8 мм
Упаковка: 7 планок = 1,596 м²

uniclic® PATENTED TECHNOLOGY

4

КЛАСС 32


CLH4084
Дуб бежевый рустикальный


CLH4085
Дуб натуральный рустикальный


CLH4093
Дуб бежевый премиум


CLH4095
Дуб теплый натуральный премиум


CLH5814
Дуб серый тихоокеанский


CLH4094
Дуб светлый натуральный премиум


CLH1405
Доска дуба светло-серого старинного


CLH5789
Дуб теплый коричневый


CLH5797
Дуб мокко коричневый


CLH5796
Дуб термо натуральный

- **25 ЛЕТ ГАРАНТИИ ДЛЯ ДОМАШНЕГО ИСПОЛЬЗОВАНИЯ**
- **10 ЛЕТ ГАРАНТИИ ВО ВЛАЖНЫХ ПОМЕЩЕНИЯХ**


CLH5797

ELIGNA / ЭЛИГНА

Eligna / Элигна — это элегантная коллекция с водостойкой поверхностью с отличным балансом между длиной и шириной планки. Отсутствие фасок придает вашему полу обтекаемую форму.



- 25 ЛЕТ ГАРАНТИИ ДЛЯ ДОМАШНЕГО ИСПОЛЬЗОВАНИЯ
- 5 ЛЕТ ГАРАНТИИ ВО ВЛАЖНЫХ ПОМЕЩЕНИЯХ

ELIGNA / ЭЛИГНА — U

1380 × 156 × 8 мм
Упаковка: 8 планок = 1,722 м^2

uniclic PATENTED TECHNOLOGY

0

КЛАСС 32



Доска белого дуба лакированная



Сосна белая затертая



Дуб светлый натуральный промасленный



Венге интенсивный



Дуб теплый натуральный промасленный



Дуб тёплый серый промасленный



Дуб тёмно-коричневый промасленный



Дуб шоколадный промасленный



Дуб природный натуральный



Дуб итальянский светло-серый



Дуб итальянский бежевый

Аксессуары

УКЛАДКА

ПОДЛОЖКИ

При укладке ламината очень важен правильный выбор подложки. Помимо создания ровного основания, она также обеспечивает отличную акустическую и теплоизоляцию и уменьшает скрип. Кроме того, подложка обеспечивает идеальную защиту от повышающейся влажности.



Basic Plus | QSUDLBP15RU

Подложка из сшитого полиэтилена для помещений со средней нагрузкой.
Брендированная пленка позволяет не использовать дополнительную пароизоляцию при укладке подложки в помещении.
Клеевая полоса ускоряет укладку подложки.
Лавсановый слой улучшает термические характеристики пленочного тёплого пола.
Рулон: 15 м^2 | Толщина: 2 мм



Basic | QSUDLBA15RU

Подложка из несшитого полиэтилена для помещений с малой нагрузкой.
Брендированная пленка позволяет не использовать дополнительную пароизоляцию при укладке подложки в помещении.
Подходит для всех систем тёплого пола.
Рулон: 15 м^2 | Толщина: 3 мм



Тихий дом | QSUDLQH12RU

Подложка из сшитого этиленвинилацетата для помещений с высокой нагрузкой.
Уникальный полимер обеспечивает лучшее отражение ударного шума среди всех подложек в ассортименте Quick-step. Высокая плотность позволяет использовать подложку в помещениях с высокой проходимостью.
Рулон: 12 м^2 | Толщина: 2 мм

ОТДЕЛКА

ПЛИНТУСЫ В ЦВЕТ

ИДЕАЛЬНОЕ СОВПАДЕНИЕ ПО ЦВЕТУ
Для некоторых декоров в ассортименте мы предлагаем приобретать плинтусы и профили в цвет напольного декора.
ЗАЩИТНЫЙ ВЕРХНИЙ СЛОЙ
Плинтусы и профили защищены от бытового износа и царапин.
ГАРАНТИЯ QUICK-STEP
На плинтусы и профили предоставляется та же гарантия, что и на ламинат.



Скоция | QSSCOT(-)

Маскирует компенсационный шов между существующим плинтусом и недавно уложенным ламинатом. Также может применяться для отдельных участков лестницы. Для полностью водостойкой отделки используйте ленту из полиэтиленового уплотнителя и клей для компенсационных швов.
2400 × 17 × 17 мм



Паркетный плинтус | QSPSKR(-)

Плинтус с кабель-каналом. Легко монтируется с помощью клея или установочной направляющей NETRACK. Для полностью водостойкой отделки используйте ленту из полиэтиленового уплотнителя и клей для компенсационных швов.
2400 × 14 × 77 мм



Установочная направляющая | NETRACK

Разработана для установки паркетного плинтуса. Крепится к стене винтами или с помощью клея.
2400 × 8 × 27 мм

БЕЛЫЕ ПЛИНТУСЫ ПОД ПОКРАСКУ



QSISKRWHITE

Плинтус под покраску, который может быть установлен двумя способами для большей вариативности в интерьере. Регулируется (используйте режущий нож Incizo в комплекте) 5 возможными высотами от 25 до 134 мм. Плинтус также можно оставить белым. Легко монтируется с помощью клея. Не подходит для влажных помещений — ознакомьтесь с нашим ассортиментом плинтусов с возможностью водостойкой отделки.
2400 × 16 × 160 мм



СПОСОБ 1



СПОСОБ 2



QSISKROGEE

Плинтус под покраску, который может быть установлен двумя способами для большей вариативности в интерьере. Регулируется (используйте режущий нож Incizo в комплекте) 4 возможными высотами от 20 до 139 мм. Плинтус также можно также оставить белым. Легко монтируется с помощью клея. Не подходит для влажных помещений — ознакомьтесь с нашим ассортиментом плинтусов с возможностью водостойкой отделки.
2400 × 16 × 160 мм



СПОСОБ 1



СПОСОБ 2



QSSKRW05380

Плинтус под покраску из полимера высокой плотности.
Крепление на клей, влагостойкий и устойчивый к царапинам.
2000 x 13 x 80 мм



QSSKRW35100

Плинтус под покраску из полимера высокой плотности.
Крепление на клей или на клипсу, влагостойкий и устойчивый к царапинам.
2000 x 14 x 99 мм



QSSKRW51100

Плинтус под покраску из полимера высокой плотности.
Крепление на клей, влагостойкий и устойчивый к царапинам.
2000 x 14 x 100 мм



QSSKRW70120

Плинтус под покраску из полимера высокой плотности.
Крепление на клей или клипсу, влагостойкий и устойчивый к царапинам.
2000 x 15 x 120 мм



QSCLIPSRU

Клипса для крепления плинтуса из АБС пластика.
Монтаж на шуруп или дюбель.
60 x 40 x 12 мм

ПРОФИЛИ В ЦВЕТ



QSINCP(-)

Профиль Incizo
2150 × 48 × 13 мм

Многофункциональный и запатентованный инструмент для отделки пола и лестницы в разных цветах. Просто обрежьте базовый профиль Incizo до нужной формы с помощью ножа Incizo, который идет в комплекте.
Для полностью водонепроницаемой отделки используйте ленту из вспененного полиэтилена NEFOAMSTRIP20RU. В комплект входят: 1 профиль Incizo, 1 нож Incizo и 1 пластиковая направляющая для ламината толщиной 8 мм.

СПОСОБ 1
Стыковка полов, различных по высоте

СПОСОБ 2
Стыковка двух напольных покрытий на одном уровне

СПОСОБ 3
Отделка ламината вдоль стены или у окна

СПОСОБ 4
Стыковка ламината и напольного покрытия другого типа (например, ковролина)





NEINCPBASE2RU

NEINCPBASE2RU
2150 × 71 × 20 мм

Профиль Incizo / Вспомогательный
Алюминиевый профиль Incizo для лестницы. Профиль Incizo также позволяет вам отделывать ламинатом лестницы и ступени. Для этой опции вам понадобится профиль Incizo и алюминиевый вспомогательный профиль (должен быть заказан отдельно).

СПОСОБ 5
Завершите отделку лестницы и ступеней



УХОД



Комплект для ухода QSSPRAYKIT

В комплект входят: швабра с многоразовым резервуаром для воды и удобным рычагом для легкого увлажнения и мытья пола, моющаяся тряпка из микрофибры и 1 л средства для быстрой уборки.
Отличный выбор для уборки вашего пола.



Тряпка из микрофибры QSSPRAYMOP

Микрофибровая тряпка, которую можно стирать при температуре 60 °C.
Совместима с шваброй из комплекта для уборки Quick-Step.



Комплект для ремонта QSREPAIR

Комплект для быстрого ремонта легких повреждений и восстановления первоначального цвета вашего пола. Подробные инструкции по использованию можно найти на сайте www.quick-step.ru.



	Код для заказа		Мин. Заказ	Штука (шт.)			Упаковка				Палета			
				Размер (мм)	Вес (кг)	Объем (м3)	Кол-во (шт.)	Размер (мм)	Вес (кг)	Объем (м3)	Кол-во (шт.)	Размер (мм)	Вес (кг)	Объем (м3)
АКСЕССУАРЫ В ЦВЕТ														
	QSPSKR(-)	Ламинированный паркетный плинтус	6 шт.	2400x14x77	1,28	0,003	6	2410x84x77	7,69	0,016	6 x 72 =432	2410x1010x700	584	1,7
	QSSCOT(-)	Ламинированный плинтус Скоция	6 шт.	2400x17x17	0,85	0,001	6	2440x54x54	2,204	0,007	8 x 90 =720	2440x1000x650	372	1,586
	QSINCP(-)	Ламинированный профиль Incizo	1 шт.	2150x48x13	1,2	0,0013	1	2250x68x19	1,25	0,003	266	2250x1035x585	359	1,36
УХОД														
	QSSPRAYKIT	Набор по уходу	4 шт.	100x660x165	2,3	0,011	4	210x670x350	9,7	0,05	48	1200x800x1200	160	1,15
	QSSPRAYMOP	Микрофибровая тряпка	6 шт.	420x145	0,108	0,001	6	75x430x155	0,65	0,005	1008	1200x800x1200	133	1,15
	QSREPAIR	Комплект для ремонта полов	1 шт.	290x125x28	0,172	0,001	12	370x250x150	2,1	0,0139	54 x 12 =648	1200x800x1050	140,4	1,008
ПОДЛОЖКА														
	QSUDLBA15RU 3 мм	Подложка Basic	1 шт.	15 м2	2,138	0,078	1	1000x280x280	2,138	0,078	26	1200x800x2150	55,58	2,1
	QSUDLBP15RU	Подложка Basic Plus	1 шт.	15 м2	0,99	0,048	1	1000x220x220	0,99	0,048	36	1200x800x1150	86	1,8
	QSUDLQH12RU 2 мм	Подложка Тихий дом	1 шт.	2	2,2	0,024	1	180	2,2	0,03888	50	1200*800*1800	130	1,728
ОТДЕЛКА														
	NETRACK	Установочная направляющая для паркетного плинтуса	6 шт.	2400 x 8 x 27	0,24	0,001	6	2440 x 54 x 54	1	0,007	918	2440 x 1000 x 650	200	1,59
	NEINCPBASE2RU	Вспомогательный лестничный профиль Incizo для 8 мм полов	1 шт.	2150x71x21	0,9	0,003	1	2160x72x22	0,9	0,0039	360	2150x1000x700	324	1,51
	QSISKRWHITE	Плинтус под покраску Incizo OVOLO	3 шт.	2400 x 16 x 160	4,6	0,0061	3	2440 x 160 x 48	11,7	0,0187	171	2400x1020x690	666,9	1,1
	QSISKROGEE	Плинтус под покраску Incizo OGEE	3 шт.	2400 x 16 x 160	4,6	0,0061	3	2440 x 160 x 48	11,7	0,0187	171	2400x1020x690	666,9	1,1
	QSPRSILV	Универсальный соединительный профиль переменной высоты	1 шт.	1860 x 46,9 x 10	0,75	0,0009	1	1860 x 60 x 10	0,85	0,0011	20 x 25 =500	1900 x 950 x 430	470	0,7762
	QSSKRW05380	Плинтус напольный белый QSSKRW05380	1 шт	2000x13x80	0,46	0,002	10	2020x130x110	5,05	0,029	40	1200x800x2020	230	1,94
	QSSKRW35100	Плинтус напольный белый QSSKRW35100	1 шт	2000x14x100	0,77	0,003	8	2020x130x110	6,64	0,029	40	1200x800x2020	290	1,94
	QSSKRW51100	Плинтус напольный белый QSSKRW51100	1 шт	2000x14x100	0,67	0,003	8	2020x130x110	5,84	0,029	40	1200x800x2020	260	1,94
	QSCLIPSKRU	Клипса для плинтуса QSCLIPSKRU	30 шт	40x10x60	0,004	0,001	30	175x45x75	0,15	0,001	-	-	-	-
УКЛАДКА														
	QSVGLUE5RU	Клей для виниловой плитки Quick-Step 5 кг	1 шт	227x227x194	5,14	0,010	-	-	-	-	75	1200x1000x1200	410	1,44
	QSVGLUE12RU	Клей для виниловой плитки Quick-Step 12 кг	1 шт	293x293x255	12,350	0,022	-	-	-	-	48	1200x1000x1200	615	1,44
	QSKITTRANSPRU	Клей для компенсационных швов	1 шт	50x50x230	0,51	0,001	20	265x212x240	10,14	0,014	56	1200x800x960	590	0,92